



# Miřušoviny



Prosinec 2017

2. číslo



## Úvodem...

Zdravíme všechny čtenáře školního časopisu. I v tomto čísle se můžete těšit na spoustu zajímavých věcí. Podzim je již skoro za námi a určitě jste si všimli, že se kvapem blíží Vánoce. Proto jsme se snažili některé reportáže naladit trošičku vánočně. Nebudeme Vás tedy napínat a jdeme rovnou na to ☺.



### Den stromů – vyhlášení soutěže

20. říjen byl světovým dnem stromů. Do soutěže, kterou jsme vyhlásili, se zapojilo málo účastníků, přibližně pět. To asi hlavně proto, že náš časopis ještě není tak rozšířen. Ale snad se Vás zapojí více v dalším čísle. Zde jsou ocenění tvůrci:

### Život stromu

Bylo jednou jedno semínko. To se rozhodlo, že půjde do světa, zasadit se. Ta představa! Jaký budu hezký strom! Jednou našlo semínko parádní místo, kde by se mohlo zasadit, a tak vyvrtalo do země díru, skočilo do ní a zahrabalo se. Čekalo, čekalo, čekalo, čekalo a čekalo. Až najednou za pár let vykoul ze semínka klíček a z něj byl za pár let strom. Za 35 let byl z malého stromu statný dub se žaludy. Za dalších 120 let byl dub již starý a suchý, byl nebezpečný pro lidi. Co kdyby na někoho spadl? To by byl velký problém, proto ho museli jednu zimu dřevorubci pokácet.

Matyáš Sněhota 4.B

### Redaktoři ke Dni stromů:

#### Stromy

Dub, buk, bříza a smrk,  
to jsou ty stromy,  
které nám dávají vzduch.  
Klání se u cesty, v lese i v trávě,  
musíme se o ně starat hravě.

Honza Zedník

#### Podzim

Podzim je jedno ze čtyř ročních období, je přechodem mezi létem a zimou. Právě na podzim lidé sklízají většinu úrody a opadavé listnaté stromy ztrácejí své listy. Dny se krátí, ochlazuje se, více prší. Když se řekne podzim, vybavíme si pouštění draků, sběr ovoce nebo uklízení listí. Andrej zachytil na svých fotografiích podzim v Ostravě.

### Strom

Padá list ze stromu, ze stromu javoru,  
nese se ve větru, padá si na trávu.  
Fouká, fouká vítr do stromu,  
fouká, fouká do stromu javoru,  
padá list, padá list ze stromu,  
schová se možná i ve sněhu.

Buttová Dominika 4.B



#### Starý strom

V království rostl starý, škaredý strom. Ostatní stromy byly hezké, vzrostlé a rovné. Starý strom byl velmi smutný. Posmívání neměl rád. Jednoho dne byl povolán ke králi dřevorubec, ten dostal za úkol přinést krásné dřevo z královského lesa. Dřevorubec minul starý strom pokácel hezké vzrostlé stromy, které měly krásné dřevo. Od té doby se starému stromu již nikdo nesmál.

Tonda Pail




## Anketa mezi našimi učiteli

A opět je zde naše oblíbená anketa. Kde naši učitelé trávili prázdniny už víme, ale zajímá Vás **čím by chtěli být, když by nebyli učitelé?** Čtěte, odpovědi jsou více než zajímavé!



Čím byste chtěli být, kdybyste nebyli učitelé?	
p.uč. Travinská	Manažerka
p. uč. Bogyi	Malíř pokojů
p.uč. Prokopová	Účetní
p.uč. Chybová	Učitelkou Mateřské školy
p.uč. Glogerová	Milionářka
p.uč. Vařeková	Zdravotní sestra
p.uč. Šindelová	Veterinářka
p.uč. Šindelářová	Průvodčí
p.uč. Zaorálková	Dětská zdravotní sestra
p.uč. Klodová	Právníčka
p.uč. Chlebková	Lékařka
p.uč. Harenčíková	Terapeutka
p.uč. Musiol	Spisovatel
p.uč. Podrygalová	Masérka
p.uč. Sýkorová	Bytová architektka
p.uč. Uhrová	Úřednice
p. psychologka Al Seify	Letuška

## Smějeme se ...



Babičce ukradli před obchodem kolo, a tak tam teď sedí a naříká. Kolemjdoucí se jí ptá: “A už jste volala policii?” “Volala.” “No a co Vám řekli?” “Že oni to nebyli.”

Sedí mladík ve vlaku a žvýká žvýkačku. Přisedne si k němu starší babička. Po 5 minutách mu babička povídá: „To je od tebe moc hezké, že mi tu tolik věcí vyprávíš, ale já jsem hluchá jako poleno.“

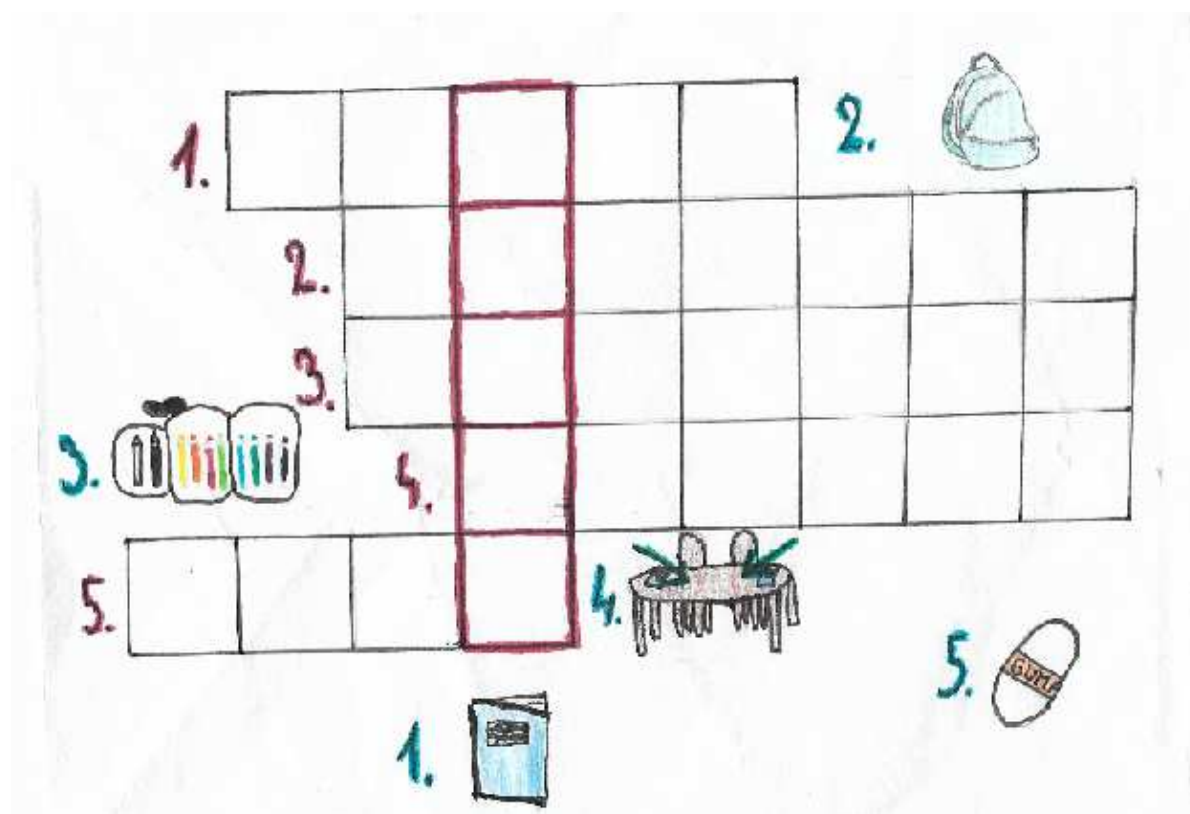
☺ Honza Zedník

## Smějeme se ...



## Luštíme pro radost ...

Ondra Kačmář



Šimon Schwarz

## Rozhovor

Pro toto číslo jsme si vybrali pana zástupce Novotného. Tentokrát se do rozhovoru pustila Nina Horáková, Vanesa Magočová společně se Sárrou Michalčíkovou a Nikolou Vaňkovou.

**Holky:** Libí se Vám na Mitušce 16 ?

**P. zástupce:** „Ano, líbí.“

**Holky:** Víme o vás, že učíte Dějepis na druhém stupni. V jakém období naší historie byste chtěl žít, kdybyste si mohl projít strojem času?

**P. zástupce:** „Chtěl bych vidět Konstantina a Metoděje, taky by mne zajímal královský dvůr Karla IV. a možná bych nakouknul do První republiky.“

**Holky:** Jak se vám líbil pyžamový den?

**P. zástupce:** „Líbil se mi moc a doufám, že se líbil i dětem. Přemýšlel jsem, jestli můžu i příště přijít v tom stejném kostýmu.“

**Holky:** Těšíte se na lyžařský kurz ?

**P. zástupce:** „Těším se vždycky.“

**Holky:** Máte domácího mazlíčka?

**P. zástupce:** „Ano, mám psa, jmenuje se Neo.“

**Holky:** Tešíte se na Vánoce ?

**P. zástupce:** „Ano, těším se na Vánoce, protože rád jím.“



**Holky:** A Sportujete rád ?

**P. zástupce:** „Ano, už roky hraji fotbal a taky badminton.“

**Holky:** Stejně jako pana ředitele v minulém čísle, tak i vás nemine otázka: Jaké jídlo Vám nejvíce chutná ve školní jídelně?

**P. zástupce:** „Všechno, v čem je maso. ☺“

**Holky:** Co byste vzkázal všem dětem na 1. stupni?

**P. zástupce:** „Aby všichni chodili do školy rádi.“

Děkujeme za rozhovor ☺

## Anketka s Vámi ...

Nina a Vanesa se Sárrou pro Vás udělaly anketu o obědech ve školní jídelně. Ptaly se Vás: **Co Vám nejvíce chutná ve školní jídelně?** Takto zněly Vaše odpovědi!

1. třída	Nela	Šišky s mákem	3. třída	Dominik	Svíčková omáčka
	Nikola	Krupicová kaše		Jirka	Rajská omáčka
	Daniel	Špagety		Kristýna	Řízek
	Valinka	Řízek		Vanesa	Špagety
2. třída	Sára	Špagety	4. třída	Pavel	Krupicová kaše
	Lucka	Krupicová kaše		Katka	Krupicová kaše
	Jakub	Řízek		Dominik	Svíčková omáčka
	Jakub	Svíčková omáčka		Zdeněk	Šišky s mákem
5. třída	Nikola	Šišky s mákem	<p>„Něco na těch šiškách asi bude!“</p> <p>☺</p>		
	Katka	Buchtičky s krémem			
	Zuzka	Kuře na paprice			
	Šimon	Kuřecí řízek			



## Šest zvědavých otázek pro ...

naší paní vedoucí ve školní jídelně ☺

- Jaké je Vaše nejoblíbenější jídlo?**  
„Čína“
- Vařila jste někde jinde než ve školní jídelně?**  
„Ne, jen ve školní jídelně.“
- Kolik dětí chodí na oběd a jak dlouho trvá uvařit oběd pro celou školu?**  
„Na oběd chodí celkem 290 dětí a oběd vaříme od rána, celé dopoledne.“
- Musíte ochutnávat jídlo, které uvaříte?**  
„Samozřejmě.“
- Co děti nejvíce odnášejí?**  
„Pečené kuře a ryby.“
- Co si naopak nejvíce přidávají?**  
„Smetanové omáčky (svíčková, kuře na paprice), špagety, špenát nebo zapečené brambory.“







Elen Jančatová

## Soutěž

Soutěžní křížovka pro všechny šikovné luštitelé z **2. tříd a 3. tříd**. Správnou odpověď vhodte na podepsaném lístečku (jméno i příjmení a třídu) do schránky našeho školního časopisu. Pokud bude Vaše odpověď správná, bude zařazena do slosování. Budou vylosováni výherci. Můžete se těšit na odměnu!

Sledujte nápovědu:



Aneta, Tonda, Honza

## Soutěž pro všechny pátáky

### Skákání přes švihadlo se Šimonem a Ondrou

**Co nejvíce přeskoků přes švihadlo za 1 minutu.**

**11. 12. 2017**



Máš-li zájem ukázat svou zdatnost, přijď o velké přestávce do auly. Švihadla budou k zapůjčení, budeš-li mít své, nevadí.

**Hlavní výhrou je:  
„Přebíhací kartička na oběd“**

## Tatrankové kuličky

Naše redakční kuchařka Anetka Odkorková pohostila celou redakci svými výbornými tatrankovými kuličkami, které jsou hodně jednoduché. A když máte rádi tatranky, budou Vám určitě moc chutnat. Budete potřebovat:



### Suroviny:

- 5 kusů oříškových tatranek
- 160g změkklého másla
- 2 lžice kakaa
- 3 lžice rumu nebo silné kávy
- 100g kokosu na obalení
- nebo mleté oříšky

### Postup:

Na hrubém struhadle nastrouháme všechny tatranky. Přidáme ostatní suroviny kromě kokosu a smícháme je dohromady. Poté tvoříme kuličky, které obalujeme v kokosu. Alespoň hodinu necháme uležet v lednici.

Aneta Odkorková

## Vyrobte si s námi . . . SLIZ

Neznáme nikoho, kdo by odolal možnosti pohrát si chvílku se slizem. Je to hmota podobná modelíně, ze které ovšem nejde utvořit žádný tvar. To ale neznamená, že si s ní nemůžeme užít spoustu legrace. Sliz je totiž možné všelijak kroutit, trhat, mačkat, nechat roztéct nebo natahovat.

Určitě Vás potěšíme, že výroba domácího slizu je nejen levná a zábavná, ale především jednoduchá.

Budeme potřebovat: průhledné lepidlo (chceme-li, aby byl sliz větší, dáme více lepidel), nalijeme cca 0,5 dl pracího prášku, velmi rychle promícháme špejlí a scedíme prášek nad umyvadlem. Poté sliz uchopíme do ruky a začneme pod mírně tekoucí vodou proplachovat a mačkat tak, abychom z něj vypláchli prací prášek. Sliz je hotov tehdy, až přestane pění. Zahřejeme jej v rukou a můžeme s ním pracovat. Pokud se sliz příliš lepí, trošičku namočíme ruce. Po každém hraní se slizem je nutné si umýt ruce. Sliz skladujte v krabici bez přístupu vzduchu.



Postup: Do misky vytlačíme lepidlo (chceme-li, aby byl sliz větší, dáme více lepidel), nalijeme cca 0,5 dl pracího prášku, velmi rychle promícháme špejlí a scedíme prášek nad umyvadlem. Poté sliz uchopíme do ruky a začneme pod mírně tekoucí vodou proplachovat a mačkat tak, abychom z něj vypláchli prací prášek. Sliz je hotov tehdy, až přestane pění. Zahřejeme jej v rukou a můžeme s ním pracovat. Pokud se sliz příliš lepí, trošičku namočíme ruce. Po každém hraní se slizem je nutné si umýt ruce. Sliz skladujte v krabici bez přístupu vzduchu.

## Ze školních lavic . . . 10 nejčastějších vět ve škole:



1. Za jak dlouho zvoní?
2. Co? Jaká písemka?
3. Cože? Byl úkol?
4. Dáš mi to opsat?
5. Já to nechápu!!!
6. Jaká strana?
7. Tohle jsme se neučili!!!
8. Co říkala?
9. Co máme za hodinu?
10. Budeš mi radit?





## Co nevíte o ... koních ?

Kůň je lichokopytník, dříve se používal k práci a k přepravě. Od 20. století už se na nich jezdí hlavně rekreačně. Slovo kůň můžeme použít jak pro označení samice, tak i pro samce. Samice koně se nazývá klisna, samec se nazývá hřebec, valach a mladě se nazývá hříbě.

Zajímavost: **Znáš Fríského koně?**



To je on. Tento kůň patří mezi nejstarší Evropské plemeno. Jeho počátek bychom museli hledat v době před 3000 lety.

Ten to kůň se často, díky svému vzhledu, označuje názvem „černá perla“.

Využívá se nejčastěji na drezuru a - stejně jako v minulých staletích - k zapřahání do kočárů. Vznešené držení těla z Fríse činí ideálního koně pro slavnostní příležitosti. Je nepostradatelný při obřadních průvodech, např. při pohřbech.

### Koně a sport:

Existuje spousta sportovních disciplín pro koně, ale těmi nejdůležitějšími jsou:

**Parkur:** Parkur je velmi oblíbený. Kůň při něm překonává různé druhy překážek.

**Drezura:** Je sportovní disciplína postavená na vzájemné harmonii a souhře koně a jezdce. Drezura je dokonce i olympijskou disciplínou.

**Dostihy:** Účastníci tohoto závodu se snaží dostat co nejdříve do cíle, cestou překonávají překážky.



Vanesa Magočová

## Letem družinovým světem

Naše školní družina nabízí odpoledne spoustu zajímavých kroužků. My jsme si pro toto číslo vybrali **Vaření** - paní vychovatelky Vlasty Vnoučkové.

Vaření je mezi dětmi velmi oblíbený kroužek.

Naše redaktorky Natka a Elen vyzpovídaly paní vychovatelku.

**Natka:** Jak dlouho existuje Vaření na naší škole?

**P. Vychovatelka:** „Jéjda, to je tak dlouho, že to nemohu ani spočítat, ale vzpomínám si, že jedním z prvních členů tohoto kroužku byla vaše šéfredaktorka (paní učitelka) Petra Prokopová. Tak to už bude asi takových 20 let. Kroužek se tehdy nazýval Praktická dívka.“



**Natka:** Kde čerpáte nápady na recepty? →

**P. Vychovatelka:** „Ze života.“

**Natka:** Baví Vás to? → **P. Vychovatelka:** „Baví, jinak bych to nedělala. 😊“

**Natka:** Které jídlo z těch, které jste uvařila, Vám chutnalo nejvíce?

**P. Vychovatelka:** „Já jsem takový skromný strážník, mě chutná skoro všechno. Ale moc nemusím krupici a buchtičky s krémem.“

**Natka:** Jsou ve vaření šikovnější holky nebo kluci?

**P. Vychovatelka:** „To se nedá říct. Ale někteří kluci jsou šikovnější než některé holky. Neplatí to vždy. Proto jsme i museli přejmenovat kroužek na Malé kuchařky.“

Děkujeme za rozhovor, Natka, Elen

## Vánoční tradice

České Vánoce jsou bohaté na různé tradice a zvyky, které nám závidí skoro celý svět. Naši redaktoři Vám některé z nich přiblíží. Určitě budete mnohé znát nebo je dokonce doma dodržujete.

### Házení střevícem

Proč se vůbec střevícem hází? Tato věštba měla odhalit mladým neprovdaným děvčatům, jestli se v příštím roce vdají. Ta, která to chtěla zjistit, se na Štědrý den postavila zády ke dveřím a přes rameno hodila svůj střevíc (dnes spíše „bota“). Dopadla-li špička boty směrem ke dveřím, znamenalo to, že se dotyčná dívka do roka provdala. Dopadla-li bota jinak, zůstala svobodná.

Nikola Vaňková (naše nová redaktorka :-)



### Krájení jablíčka

Po štědrovečerní večeři se nožem přepůlí jablko. Řez ved'te kolmo ke stopce. Obě poloviny se všem ukážou a záleží na tom, jaký tvar má vnitřní část s jádrem. Pokud vypadá jako pěti nebo vícecípá hvězda, sejdou se všichni za rok ve zdraví. Pokud má tvar kříže, tedy - je čtyřcípá, pak někdo z přítomných těžce onemocní, nebo zemře. Tohoto zvyku se není třeba bát. Vybírejte zdravé, velké jablko. A nezapomeňte - od štědrovečerní večeře se nevstává!



### Rybí šupina pro štěstí

Kapr je symbolem českých Vánoc. Říká se, že ten, kdo si schová kapří šupinku pod talíř, bude mít následující rok hodně peněz a štěstí. Spousta lidí si také myslí, že když budou nosit šupinku v peněženke, nikdy jim nebudou.



Tonda Pail

### Zlaté prasátko

Zlaté prasátko vzniklo jako motivace pro děti, aby se na Štědrý den vydržely postit až do večeře. Pro některé děti bylo a je velmi těžké vydržet celý den o hladu. A tak se začalo říkat, že ten, kdo to zvládne, uvidí s první hvězdou na obloze i zlaté prasátko. Jestli to tak opravdu je, to se musíte přesvědčit sami, třeba o těchto Vánocích. Prasátko je také vánočním symbolem, který představuje synonymum pro štěstí.

Anetka Odkorková

### Lodička

Mezi další oblíbenou vánoční tradici patří vypouštění svíček po vodě. Ty mají napovědět, co člověka čeká v následujícím roce.

Každý člen rodiny potřebuje ořechovou skořápku s knotem a zalitou voskem nebo malou svíčkou uvnitř. Pak už jenom stačí připravit lavor s vodou a můžeme se vrhnout do vypouštění. Každý vypouští svou loďku sám. A co plavba loďky znamená?

Nejlepším stavem je, když se svíčky seskupí uprostřed. Znamená to totiž, že rodina bude žít v následujícím roce bezproblémově a pospolu. Špatná není ani situace, kdy svíčka zůstane u břehu – majitele lodičky nečeká žádná velká změna.

Pokud se dráha Vaší lodičky spojí s jinou, znamená to lásku a dobré pracovní podmínky. Když Vám lodička vydrží nad vodou nejdéle z celé rodiny, znamená to, že Vás čeká dlouhý a šťastný život.

Honza





### Barborka

Svatá Barbora byla krásná dívka, jež se narodila v druhé polovině 3. století, nebo na začátku 4. století n. l. v Nikomédii v Malé Asii. Uctění její památky slavíme 4. prosince.

Byla jediná dcera v rodině bohatého kupce Dioskura. Otec se jí snažil vést pohanským životem. Aby jí uchránil před křesťanskou vírou, nechal ji zavřít do věže, kde jí obklopil veškerým přepychem. Jeden z přítomných sloužících byl však tajným křesťanem a přivedl Barbaru ke křesťanské víře.

Otec jí chtěl provdat, ale Barbora mu oznámila, že se zasvětila bohu. Na to musela uprchnout. Na útěku se dostala k jakési skále, která se před ní zázračně otevřela a Barbora se skryla ve skalní puklině. Z tohoto důvodu je patronkou horníků.

Náhodný pastýř však vyradil jejímu otci místo, kde se ukrývá a ten jí dopadl. Následně jí nechal postavit před soud. Jelikož se Barbora nezřekla Krista, nechal ji popravit. Podle legendy se říká, že ve chvíli, kdy jí její vlastní otec nechal setnout hlavu, udeřil do něj blesk a krutého otce zabil. Proto je patronkou dělostřelců a pyrotechniků.

Na její výročí 4. prosince se slaví tradice - „Kvetoucí barborka“. Jde o řezání třešňové větvičky, zvané „barborka“, a to nejen na ozdobu, ale také pro její čarovnou moc. Uříznutá větvička se vloží do vody a čeká se, zdali vykvete. Kolikátý den od uříznutí větvičky barborka vykvete, tolikátý měsíc v následujícím roce by měl mít majitel štěstí.

Také se traduje, že dívky uřízly více barborek a pojmenovaly je podle jmen svých nápadníků. Věřilo se, že se stane nevěstou toho, jehož větvička vykvete nejdříve.

PS. Takže nezapomeňte si dát 4. prosince do vázy třešňovou větvičku a počkat zdali vám vykvete. Krásné Vánoce přeje Nina.


### Jmelí

Jmelí je nejen tradiční vánoční rostlina, ale také léčivá bylina. Jmelí zavěšené na dveřích patří k tradičním vánočním zvykům. Políbení pod jmelím na Štědrý den má zajistit lásku až do příštích Vánoc a podle Keltů líbání pod jmelím zajišťuje také plodnost. Jmelí nosí štěstí tomu, kdo je jím obdarován, ne tomu, kdo si jej sám koupí. Darujete-li někomu o Vánocích kytičku jmelí, přinese mu to radost, lásku a ochranu před nemocemi. Do domu přináší jmelí štěstí, odvalu a lásku. Zvyk líbat ženy a dívky pod zavěšeným jmelím pochází pravděpodobně z Anglie a k nám se dostal ze sousedního Německa. V Norsku je jmelí symbolem usmíření. Tradice užívání jmelí jako vánoční dekorace k nám přišla z Anglie.



## Prázdniny ve Vysokých Tatrách

Náš redaktor Andrej Danč strávil podzimní prázdniny na Slovenku. Cílem jeho cesty byly Vysoké Tatry, což jsou nejvyšší slovenské hory. Často, už na podzim se zde objevuje sníh. Jedinečný je pohled na



zasněžené vrcholky hor, které vypadají jako přehozené bílým povlečením. Andrej s rodinou v Tatrách navštívili mnoho zajímavých míst. A hádejte! Koho cestou potkali?

Fotografie: Andrej Danč.



## Vánoční básníci a výtvarníci:

Bája a Ondra Kačmářovi

### Važte si šál, milé děti

Sněží, sněží převelice,  
vzduchem létají rukavice.  
Červení i zelené z mála,  
k tomu i nějaká ta šála.

Dětičky malé, nu není to snadné,  
pochytat se je snaží.  
Maminka doma kapra smaží.

Tatínek v lese, zimou se třese  
a stromeček zelený nese.  
Náhle však upadl na zem  
a má bouli jako blázen.

Maminka běhá tam a zpátky,  
tatínek si promne spánky.  
Povzdechne si, radši se postaví  
a do chalupy se nějakým zázrakem dopraví.


Maminka ho spatří, Jéjej! a s obkladem pospíchá,  
děti je pozorují a popadají se za břicha.  
Tu však vítr, kde se vzal,  
šálu zpátky povolal.  
Děti se zamotaly do šály,  
protože se tatínkovi smály.

Važte si šál milé děti,  
nelétejte milé děti,  
nelétejte na koštěti,  
pokus chcete Vánoce čas,  
ten po roce je tu zas!

Velký dík patří mimojiné Natálce Supčíkové ze třídy 3.B, která reagovala na výzvu z minulého čísla a věnovala naší školní fence starou deku na zimu. Stejně tak děkujeme i paní Kreuzové za poskytnuté psí potřeby. Stále jsou mezi námi ještě lidé, kteří mají srdce na pravém místě ☺.

Doufám, že se Vám naše předvánoční číslo líbilo a budete nám věrni i v číslech dalších. Za Vaši podporu moc děkuji! Veselé Vánoce!

Petra Prokopová



Prokop Vojta 3.A

### Závěrem

Závěrem bych chtěla poděkovat všem redaktorům, kteří svou aktivní činností přispěli k tomu, aby mohlo toto číslo spatřit světlo světa. I když je to někdy náročné ☺

Také je mou milou povinností poděkovat všem lidem, kteří nám vyjádřili svou podporu, ať už finanční nebo materiální. V této souvislosti bych chtěla zmínit našeho pana ředitele nebo paní Moniku Odkorkovou. Chtěla bych také poděkovat všem těm, kteří nám fandí a drží palce.

Redaktoři školního časopisu Mitušoviny přejí

všem svým čtenářům krásné Vánoce

a v Novém roce hodně školních úspěchů!