



Miřušoviny



Duben 2018

3.číslo



Úvodem...

A jsme zase tady! Konečně naše třetí číslo spatřilo světlo světa! Po Vánocích se nám nahromadila spousta různých akcí, které nás trochu pozdržely – lyžařský výcvik, nacvičování a natáčení pro Rytmix, den otevřených dveří a další. A právě natáčení pro Rytmix bude naší první reportáží. Poté také zmíníme karneval, který pro celý první stupeň připravila p. uč. Zaorálková.

Prima den s Rytmixem! **Tancovali jsme s Míšou , Kubou a Patrikem!**



Trio sympatických tanečníků z pořadu Rytmix nás dokázalo parádně roztančit, bylo nás 80! Pro nás všechny bylo natáčení odměnou za celý měsíc poctivého tréninku. Ukázali jsme všem, že svůj valčík umíme zatancovat opravdu všude ☺ v tělocvičně, v šatnách, na schodech, chodbách i v aule! Tancovali jsme jako o život!

Jestliže jste náš obdivuhodný výkon ještě neviděli, určitě se podívejte do archivu pořadu Rytmix na webových stránkách Děčka České televize!

Mgr. Prokopová Petra

Karneval

Dne 2.3.2018 se konala tradiční školní akce - Karneval pro žáky prvního stupně. Děti se celý den učily v maskách a čekaly na skotačení v tělocvičně, kde byl pro ně připravený zábavný program. Ve svých maskách také překonávaly různé překážky na stanovištích. Po splnění daných úkolů získaly cenné lístečky, které v BANCE proměnily za sladkost.

Po tělocvičně se procházela spousta krásných masek, na které dohlížel král Karel IV., Bílá paní, Čarodějnice, hmyzí predátor Beruška a v případě nechtěného zranění byla připravená i lékařská pohotovost v podobě paní doktorky. Žáci měli na sobě nápadité a někdy kreativně povedené masky v podobě princezen, princů, rytířů, indiánků, víl, čarodějnic, pirátů, nechyběla ani Kleopatra, Jan Žižka, Husité nebo Marie Terezie. Na karnevalu také nemohli chybět ani zástupci oblíbených zvířátek jako je pes nebo kočička. Na závěr si všichni zatancovali a ve svých třídách pokračovali v Karnevalové zábavě. Všechno jsme pro Vás nafotili!



Příští rok se na Vás bude těšit karnevalové vystoupení Hopsalína!

Zaorálková Lenka



4.B v Dolních Vítkovicích

Březnové slunečné dopoledne strávila celá třída v Dolních Vítkovicích. Tam se zúčastnili vzdělávacího programu. Měli za úkol prozkoumat nejrůznější expozice Velkého světa techniky a vyrobit pro své

spolužáky reportáž - vše točili na tablet.



Užili si u toho spoustu legrace. Na závěr je pan průvodce vyvezl výtahem na Bolt tower, odkud byla nádherně vidět Lysá hora a ostatní vrcholky Beskyd.

Anketa mezi našimi učiteli



A opět je zde naše oblíbená anketa. Přečtete si, jakými zajímavými dárky potěšil Ježíšek právě naše učitele. Přesná otázka zněla: **Který vánoční dárek Vás nejvíce potěšil?**



Který Vánoční dárek Vás nejvíce potěšil?	
p.uč. Travinská	Badmintonová raketa
p. uč. Bogyi	Poukaz do rybárny
p.uč. Prokopová	Ručně vyráběná svíčka
p.uč. Chybová	Hrníčky
p.uč. Glogerová	Knížka
p.uč. Vařeková	Cestovní taška
p.uč. Šindelová	6 knížek
p.uč. Šindelářová	Koloběžka
p.uč. Zaorálková	Svetr s kožešinkou
p.uč. Klodová	Dárkový poukaz
p.uč. Chlebková	Parfém
p.uč. Harenčíková	„Ulítlá“ kabelka
p.uč. Musiol	Lístky na Colors of Ostrava
p.uč. Podrygalová	Wellness pobyt
p.uč. Sýkorová	Lístky do divadla
p.uč. Uhrová	Knížka od „Kinga“
p. psychologka Al Seify	Mobil

Anglická křížovka pro radost ...

Zalovte ve svém anglickém slovníku a oprašte slovíčka ze zimy ☺



Nina Horáková

Zvířecí osmisměrka

Šimon s Natálií veršovali a dokončení našeho verše najdete v osmisměrce:

V	N	H	R	O	CH	Š
K	K	O	S	E	P	A
R	R	K	L	S	A	A
Á	Á	L	T	S	V	N
L	L	E	O	S	O	E
Í	Ě	V	Ž	O	U	Y
K	A	Í	V	L	K	H

Škola je úžasná, škola je boží!
Učení mi jde, někdy

Tato slova hledej v osmisměrce:


hroch
hyena
král
králík
lev
los
pavouk
pes
slon
sova
vlk
vosa

Natálka Chodorovská a Šimon Schwarz

Vítáme jaro se stěhovavými ptáky . . .

aneb: někteří přilétají, jiní právě odlétají a koho můžeme potkat celoročně?

Ledňáček říční



Pro své krásné zbarvení je nazýván „Létajícím drahokamem“. Jeho hlavním znakem je nápadně dlouhý zašpičatělý zobák, kterým si obstarává potravu.

Ledňáček si nestaví klasické hnízdo na stromě, ale hloubí si noru ve strmých březích vod. Nejraději bydlí u čistých řek, potoků, rybníků nebo přehrad.

Ledňáček se živí především menšími rybami, které loví střemhlavým útokem pod vodu. Na svou potravu číhá většinou na větvi asi jeden až dva metry nad zemí. Jakmile ji zahlédne, je schopen potopit se až jeden metr pod vodní hladinu. Nejvíce mu chutnají malé pstruzy, štiky, tluuští a vranky.

I když o ledňáčkovi víme, že je ptákem stěhovavým, můžeme říci, že právě u nás tento pták zůstává celoročně. To hlavně proto, že u nás v mírném pásu nejsou tak kruté zimy. Ledňáčci, kteří sídlí v severnějších oblastech (například v oblasti Norska nebo Švédska) odlétají v zimě do teplejších oblastí (okolí Středozevního moře).

Když se za hezkého počasí budete procházet v okolí rybníka nebo řeky, určitě ho potkáte a teď už jej i poznáte.

Elen Jančatová

Holub domácí

X

Hrdlička zahradní

Kdo o hrdličce a holubovi nic neví, určitě si myslí, že tvoří pár. Jako „pan holub a paní holubová“. Když se ale na tyto dva různé ptáky zaměříme, zjistíme, že jsou docela rozdílní.

Hrdlička je mnohem menší, štíhlejší a mají také odlišnou barvu. Mají také odlišnou barvu. Sedohněda do hněda, kdežto šedomodré do modré. pojmenování také podle proužku kolem svého hrdla, rozdílem jsou také hrdliččiny bílý proužek.



v porovnání s holubem rozhodně má delší ocas. Hrdlička je zbarvena od holub má barvu od Hrdlička získala své typického tmavého který holub nemá. Dalším červené oči, které lemují

Zpěv hrdličky zahradní tvoří tříslabičné „gu gu gu“, s důrazem na druhou slabiku. Zpěv holubí zní trochu jinak – určitě jej znáte – „vrkú, vrkú“. Holub má pro lidi ještě další význam – jako holub poštovní.

Spojuje je celkem málo věcí a jednou z nich je druh potravy, kterou vyhledávají – semena nebo bobule a různé organické zbytky. Holub ani hrdlička nejsou ptáci stěhovaví.

Na závěr můžeme říci, že pro lidi mají tyto dva ptáci také přenesený význam – určitý symbol. Holubice je symbolem míru a svobody a hrdlička je symbolem lásky.

Kos černý

Poznáme jej podle charakteristického černého peří a žlutého zobáku. Samička je však bělavě hnědá s tmavším zobákem.

Kos je našim nejčastějším společníkem, jeho cvrlikání nás ráno probouzí, a to hlavně proto, že si kosi stavějí hnízda v blízkosti lidských obydlí.

Samec kosa začíná zpívat na začátku jara, obvykle za ranního a večerního soumraku, a to z vyvýšených míst. Zpěv je hlasitý, flétnový a melodický, kos navíc ovládá více melodii a harmonií než slavík. Zajímavé na jeho zpěvu je, že se skládá z jednotlivých skladeb, které kos po dohrání celého svého repertoáru neustále opakuje dokola. Složitost a počet skladeb vzrůstá se stářím a zkušenostmi zpěváka.



Elen, Ondra, Natálie

Vrána, Havran nebo Krkavec ??? Tak jak to vlastně je ???

Všichni tito ptáci patří do řádu krkavcovitých a jsou pěvci. Jejich zbarvení je velmi podobné, přesto však existují rozdíly, podle kterých je od sebe můžeme rozpoznat.



Vrána černá má sytě černé peří s modrým odleskem. Černé jsou také její nohy a zobák, který je na konci mírně zakřivený. Dospělá vrána měří asi 50 centimetrů. Od krkavce a havrana ji poznáme také při letu podle tvaru ocasu, který má rovný.



Krkavec velký je na rozdíl od vrány známý svou velkou plachostí. Od vrány jej odlišuje také opeřený zobák a ozdobené vole pod zobákem (tzv. límeček). Za letu jej také můžeme poznat podle klínovitého ocasu a mnohem většího rozpětí křídel. Celý život setrvává v páru se svou partnerkou.

Havran polní

Od vrány a krkavce jej bezpečně poznáme podle světlého neopeřeného zobáku. Ocas havrana při letu poznáme podle jasného zakulacení.



Všechny spojuje mimo jiné potrava, kterou vyhledávají. Protože jsou všežravci, patří na jejich jídelníček nejrůznější pochoutky, jako jsou žížaly, plži, drobní obratlovci a často také odpadky ve městech. V České republice pravidelně zimují.

Obecně jsou symbolem blížícího se zimního období, symbolem chudoby, smůly, zkázy. Podle jiných pověr dokáží svým výrazným krákaním předpovědět déšť.

Vanesa, Nina, P.P.

Smějeme se ...



Starší paní si kupuje papouška a říká mu: „Tak co ty hlupáčku, umíš mluvit?“
A papoušek jí na to odpovídá: „A co ty čarodějnice? Umíš mluvit?“




Paní Nováková vaří nudličky a říká svému papouškovi: „Jdu si pro něco do obchodu a běda tobě, jestli mi sníš ty nudličky! Tak tě ostříhám do hola!“ Paní

Nováková se vrátí domů a nudličky jsou pryč. Paní Nováková se naštve a ostříhá papouška dohola a vystrčí ho za dveře. Papoušek jen tak sedí, a když jde kolem plešatý pán, papoušek mu říká: „Taky papal nudličky?“

Natálie


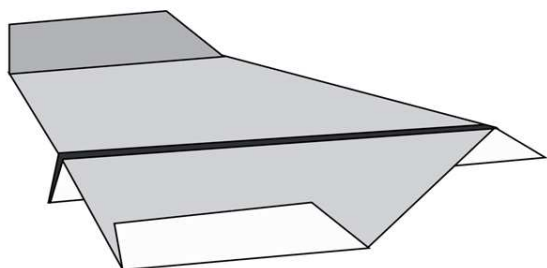
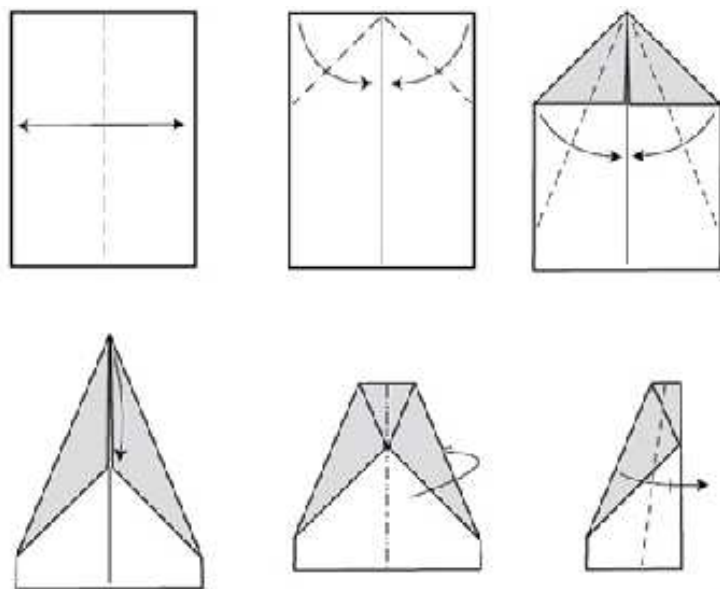
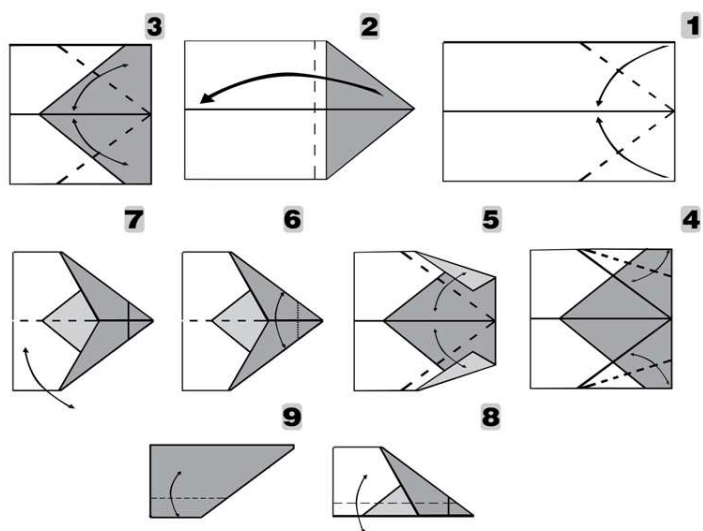
Zveme Tě na Vlaštovkiádu



pondělí 16. dubna - 3. přestávku

Přijď s námi do auly otestovat svou vlaštovku!
Vlaštovka, která doletí nejdál, bude odměněna vtipnou odměnou 😊
Podmínkou je vlastnoručně vyrobená vlaštovka.

Zde máte návody na vlaštovky, pokud Vás nenapadne žádná jiná:



Sedm zvědavých otázek pro ...

pro paní Konvičkovou, kterou potkáváme na vrátnici nebo ve školní jídelně ☺

1. Jak dlouho na naší škole pracujete?

„Pracuji zde již 20 let.“

2. Kde dělají děti nejvíce nepořádku?

„Nejvíce dělají nepořádek v jídelně.“

3. Co všechno musíte stihnout za den uklidit?

„Uklízím vrátnici, tělocvičnu, keramickou dílnu a jídelnu.“

4. Z minulých čísel víme, že se staráte o školní fenku Ontu. Chodíte s ní také někam ven?

„Ano, chodíme s Ontou každé ráno otevírat školu a o víkendu na procházky do lesa. Také jsme společně s Ontou oslavili v lednu její první narozeniny – přesněji 18.1.“

5. Máte jiného domácího mazlíčka?

„Ne.“

6. Která třída dělá největší nepořádek?

„Nelze jmenovat pouze jednu třídu. V každé třídě se najde nějaký „narušitel pořádku“.“

7. Chodíte do školní jídelny na oběd?

„Ano, chodím a moc mi chutná.“

Děkujeme za rozhovor ☺

Děkujeme za rozhovor ☺

Máme krásnou jídelnu, tak se vzmužte a dodržujte pořádek!!! (pozn. redakce ☺)



Onto, dodatečně všechno nejlepší!



Máme pro Vás recept Naší Anetky ☺



Těstovinový salát

Budeme potřebovat: 1 balíček těstovin, 1 sklenice majonézy, 2 papriky – jedna žlutá a jedna červená, 4 rajčata, 20 dkg šunky, jedna lžička kari koření, česnek podle chuti, sůl, pepř.

Postup:

Těstoviny nejprve uvaříme podle návodu v osolené vodě a necháme vychladnout. Nejprve si v misce smícháme majonézu se solí, pepřem a vmícháme česnek, poté přidáváme těstoviny. Všechny ingredience důkladně promícháme.

Zeleninu nakrájíme na menší kousíčky a opatrně vmícháme do salátu.



Dobrou chuť přeje Anetka ☺

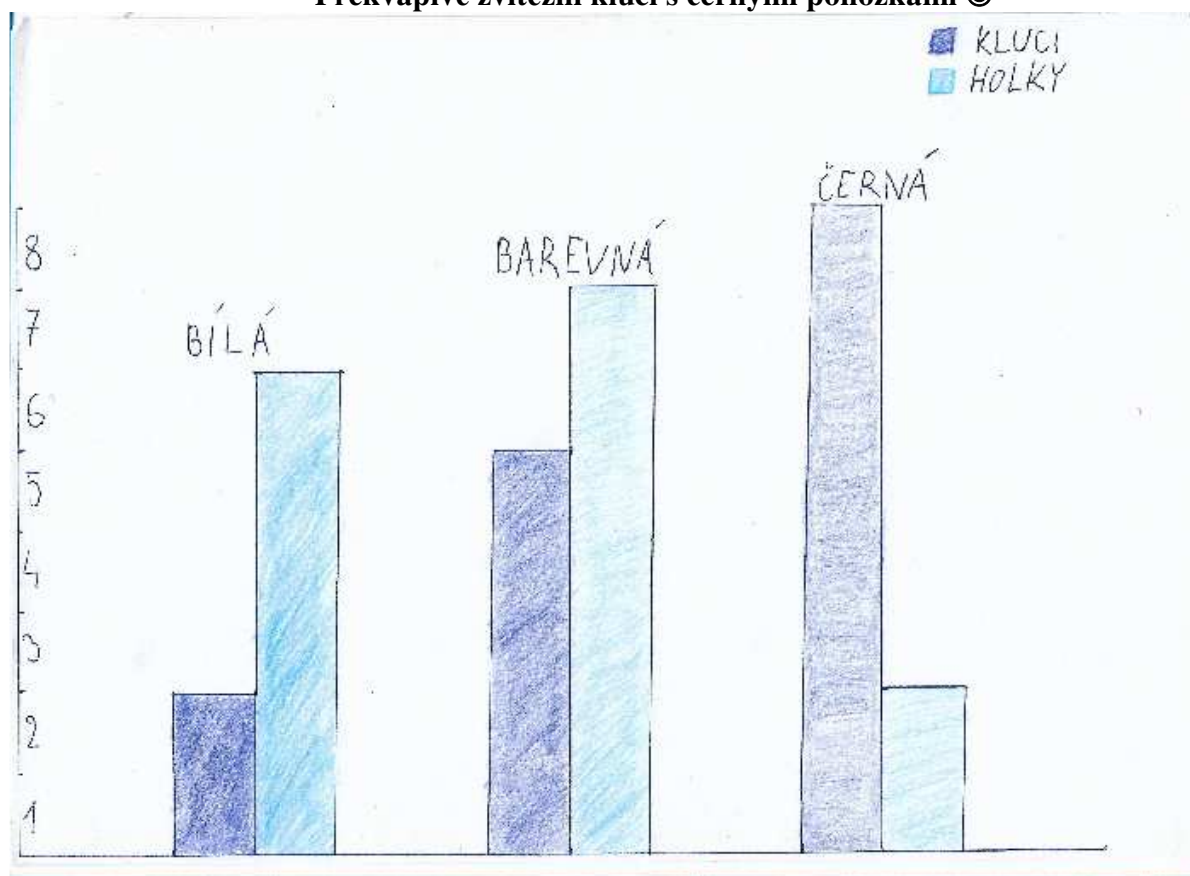
Anketa s Vámi ...

Naši redaktoři si pro Vás opět připravili anketní otázku. Anketní otázka zněla:

„Jakou máte dnes barvu ponožek?“

Bylo osloveno 15 děvčat a 15 chlapců. Abychom nepoužívali pouze tabulky, zvolili jsme tentokrát jiný způsob. Šimon měl za úkol ukázat, jak mu jde sestavování diagramů. Myslíme, že se mu to povedlo moc pěkně!

Překvapivě zvítězili kluci s černými ponožkami ☺



Natálka a Šimon

Závěrem

Děkujeme, že jste ve čtení našeho časopisu došli až nakonec. Budeme se těšit v dalším čísle.

Vaši redaktoři