



# Miřušoviny



**Prosinec 2018**

**4. číslo**



## Slovo úvodem

### A jsme zase tady!

I letos jsme si pro Vás připravili zbrusu nové číslo školního časopisu a budeme Vám přinášet zajímavé články, na které jste byli zvyklí. Určitě nevynecháme i velmi oblíbenou anketu mezi učiteli nebo rozhovor. Jen buďte shovívaví a trpěliví, jsme pořád nováčci. Naše redakce změnila své složení. Někteří členové nám odešli na 2. stupeň, jiní na gymnázia a noví členové se musí vše naučit znovu.

Náš nový redakční tým pracuje v tomto složení:

Nina Horáková, Nikola Vaňková, Vanesa Magočová, Aneta Odkorková

a nováčci: Lucie Rosypálková, Hanka Weissbrodová, Sára Kozová, Natálie Tutková, Roman Fries.

Přejeme Vám příjemné chvíle strávené s naším časopisem.

Vaše redakce.

## Za dveřmi jsou Vánoce . . .

Vánoce máme,  
copak si dáme?  
Kapříka bez kostí,  
nejvyšší jakosti.  
K tomu bramborový salát,  
a už se nemusíme starat!

Hanka Weissbrodová



## Anketa

Zanedlouho oslavíme Štědrý den. Naše redaktorky byly na průzkum mezi učiteli. Jste také zvědaví, co večerí naši učitelé na Štědrý den?

Co jíte na štědrovečerní večeři?	
p. uč. Slavíková Martina	Rybí polévka, bramborový salát, smažený kapr
p. uč. Opočenská Lenka	Houbová polévka, bramborový salát, smažená ryba
p. uč. Hlisnikovská Renáta	Rybí polévka, bramborový salát, kapr
p. uč. Klodová Yveta	Hrachová polévka, bramborový salát, ryba
p. uč. Zaorálková Lenka	Rybí polévka s rohlíkem, brambor. salát, smažený kapr
p. uč. Vařeková Anna	Rybí polévka, bramborový salát, vepřový řízek
p. uč. Nováková Drahomíra	Bramborový salát, ryba
p. uč. Šindelová Jana	Hrachová polévka, bramborový salát, kuřecí řízek

p. uč. Travinská Lenka	Hrachová nebo celerová polévka, bramborový salát, kapr
p. uč. Uhrová Markéta	Rybí polévka, bramborový salát, kapr
p. uč. Chybová Leona	Hrachová polévka, bramborový salát, kapr
p. uč. Harenčíková Jana	Hrachová polévka, bramborový salát, losos
p. uč. Rusnoková Ivona	Hrachová polévka, bramborový salát, smažený kapr
p. uč. Prokopová Petra	Hrachová polévka, bramborový salát, smažený kapr
p. uč. Bogyi Martin	Rybí polévka, bramborový salát, řízek z kapra
p. uč. Sýkorová Renáta	Hrachová polévka, bramborový salát, ryba
p. uč. Folvarčná Hana	Hrachová polévka, bramborový salát, pstruh
p. uč. Surmová Anna	Rybí polévka, bramborový salát, kapr
p. uč. Richterová Martina	Hrachová polévka, bramborový salát, kapr
p. uč. Kubalová Klára	Hrachová polévka, bramborový salát, smažený kapr
p. uč. Pavlicová Táňa	Hřibová polévka, bramborový salát, kapr
p. uč. Celtová Dagmar	Hrachová polévka, bramborový salát, kapr
p. uč. Straka Jan	Hovězí vývar, bramborový salát, kapr
p. uč. Novotný Robert	Čočková polévka, bramborový salát, řízek
p. uč. Krstovská Květa	Hrachová polévka, bramborový salát, losos
p. uč. Glogerová Ludmila	Rybí polévka, bramborový salát, kapr
p. uč. Musiol Radek	Rybí polévka, bramborový salát, kapr
p. uč. Chlustová Hana	Hrachová polévka, bramborový salát, rybí filé nebo kuřecí řízek
p. uč. Svobodová Andrea	Hřibová polévka, bramborový salát, losos
p. uč. Sikorová Jana	Hrachová polévka, bramborový salát, kapr
p. uč. Vnoučková Vlasta	Bramborový salát, vepřový řízek
p. uč. Hellali Šárka	Hrachová polévka, bramborový salát, vinná klobása
p. uč. Gryžbonová Žaneta	Rybí nebo hrachová polévka, bramborový salát, kapr
p. uč. Záleská Šárka	Rybí polévka, bramborový salát, řízek

Hanka Weissbrodová, Natálka Tutková

## Kdo všechno nosí dárky dětem?

Vánoce jsou křesťanské svátky narození Ježíše Krista. S Vánoci se pojí velké množství lidových zvyků – zdobení stromku, pečení cukroví, betlém atp. Podle české tradice nosí dárky Ježíšek – malé jezulátko, kterému dávali dary k jeho narození, a ono teď nosí dárky všem hodným dětem. Přichází na Štědrý den – 24. prosince a naděluje dárky nepozorovaně otevřeným oknem.



Podle české tradice nosí dárky Ježíšek, ale víte jak je to i jinde ve světě?



**USA** – Spojené státy americké a ostatní anglicky mluvící země – Amerického Santu Clause zná asi každý, ale málokdo ví, že svůj typický červenobílý oblek získal až díky firmě Coca Cola, která jej navlékla do firemních barev kvůli reklamní kampani. Santa Clause rozváží dárky na saních a s tím mu pomáhá osm sobů. Přijíždí ze Severního pólu a naděluje dárky komínem v noci z 24. na 25. prosince. Děti rozbalují dárky až ráno. Santovi se na občerstvení chystají sušenky a mléko.

**Anglie** – má hodně věcí společných s Amerikou. Dárky naděluje tzv. Father Christmas – otec Vánoc, který se velmi podobá Santovi.

**Rusko** – protože v Rusku převládá pravoslavné křesťanství, dostávají děti Vánoční nadílku až 7. ledna. Dárečky jim vozí Ded Moroz (česky Děda Mráz), který přijíždí na saních v doprovodu své krásné vnučky Sněhurky.

**Itálie** – v Itálii je to ještě zajímavější, zde může nosit dárky buď Babbo Natale (obdoba našeho Mikuláše) nebo Befana. Babbo Natale soby. Zato čarodějnice později – až kolem tří tak k němu všichni o jeho narození dozvěděla Ježška už v jesličkách nenašla. Dodnes proto létá na svém koštěti a nosí dětem dárky.



škaredá, ale hodná čarodějnice přijíždí z Finska na saních se Befana naděluje dárečky králů. Když se narodil Ježíšek, spěchali s dary. Jenže Befana se pozdě, takže když i s dary dospěchala do Betléma,



**Francie** – zde nosí dárky obdobná postava jako je Santa Clause, ale nazývá se Père Noël, také naděluje komínem na saních se soby ze Severního pólu. Zcela jednoznačné to ale ve Francii není. V některých částech Francie nosí dárky obdoba našeho Ježíška – nazývá se Petit Jesus.

**Finsko** – finský Joulupukki se zase velmi podobá Santovi, ale na rozdíl od něj nebydlí na Severním pólu, ale v Laponsku, kde má i svou dílnu. Jezdí na saních se soby, kteří ale nelétají. Dárky naděluje tak, že během štědrovečerním večeře klepe na dveře.

**Švédsko** – podoben tomu finskému, jen se nazývá Jultomten.

**Norsko** – zde nadělují dárky vánoční koza a skřítek Julenissen na štědrý večer do dřeváků.

**Argentina** – v Argentině se slaví Vánoce 6. horké léto. Na štědrovečerním stole můžeme najít a pečeného páva, celý stůl je pak ozdoben pavím peřím. přináší magický kůň Magi, kterému se přede dveřmi



ledna, kdy právě panuje exotické ovoce Dárky pro rodinu však nechává voda a seno. Mikuláš, nikoliv však

**Polsko** – u našich sousedů přináší dárky 5. prosince jako u nás, ale až na Štědrý den.

Prokopová Petra

## Vybíráme z Vánočních tradic...

**Půst** - Štědrý den je poslední den půstu, kdy na stůl patří jen bezmasá jídla a polévky. Je známa pověra, že ten, kdo na Štědrý den nebude jíst maso, uvidí zlaté prasátko. Jde o velmi starou pověru. Když to vydržíte, uvidíte zlaté prasátko. Weissbrdová Hanka.



### Legenda o svaté Lucii (13. prosince)

Svatá Lucie, která žila koncem 2. století zbožná. Nechtěla patřit žádnému muži, život. Rodiče s ní však měli jiné plány, vyznání, který se zamiloval do jejich přesvědčit matku, aby ji neprovdala, ale křesťanku. Zemřela mučednickou smrtí. za patronku zraku, později si ji přisvojili V předvánočním období bylo zvykem, že vesnice obcházely tzv. „**Lucky**“. To byly ženy oděné do bílého hávu s pomoučeným obličejem, které v ruce držely peroutky z husích brk či metlu nebo štětku a ometaly všechny kouty, vymetaly prach, ale i všechno zlé.



na Sicílii, byla již od dětství velmi jen Bohu. Chtěla mu zasvětit celý svůj měla se výhodně provdat za člověka bez krásných očí. Lucii se podařilo odmítnutý ženich ji udal jako tajnou Od této doby bývá označována také švadleny, krejčí nebo kočí. Odkorková Aneta

### Pranostiky

Ne-mí-li prosinec studený, bude příští rok hubený.

Studený prosinec – brzké jaro.

Svatá Viktorie obrázky na okna ryje.

O svaté Albině, schovej se do síně.

Prýští-li ještě v prosinci bříza, nemívá zima mnoho síly.



Hanka Weissbrodová, Anetka Odkorková, Lucka Rosypálková, Roman Fries

### Smějeme se..... tentokrát s Romanem

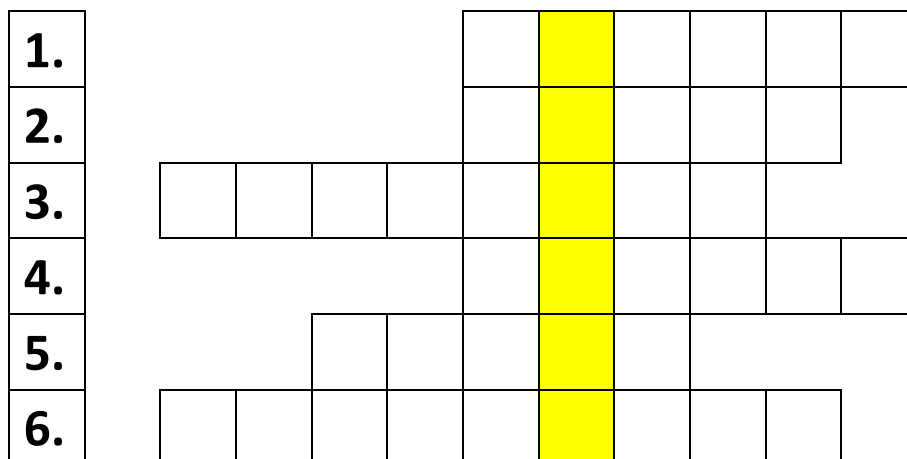
Víš, co řekl Santův sob Rudolf, když ho nedopatřením zahlédl za komínem Pepíček? ... Nic.... Sobi přece nemluví!!

Učitelka v hodině přírodovědy se ptá Pepíčka: „Pepíčku, který pták je nejchytřejší na světě?“ Pepíček odpoví: „No to je přece jasné, že vlaštovka!“ „Jak jsi na to přišel, Pepíčku?“ diví se učitelka. „Protože se v září na začátku školního roku sbalí a vypadne!“



Roman Fries

## Bavte se u křížovek



1.



2.



4.

3. Poslední měsíc v roce.

5.




6.



Odkorková Aneta

## Povídala ryba rybě . . .



Přišel kapr do obchodu,  
chtěl si koupit teplou vodu,  
že prý je mu v řece zima,  
že ho zebe za ušima.

Nakreslila: Natálka Tutková

## Vaříme s Anetkou



Máme pro Vás další oblíbené recepty naší Anetky. Blíží se nám Vánoce a Nový rok, proto Anetka zvolila recepty vztahující se právě k tomuto tématu. Pokud ještě neumíte vařit, poproste mamku nebo taťku, aby společně s Vámi recept vyzkoušeli 😊

### Jednohubky nejen na Silvestra

5 rohlíků  
Česneková pomazánka  
3 klobásky nebo párky  
10 dkg plátkového sýru  
Okurky  
Cherry rajčata nebo papriky

Na česnekovou pomazánku:  
15 dkg strouhaného sýru  
Malou majonézu  
2-3 stroužky česneku



#### Postup:

Strouhaný sýr, majonézu a česnek smícháme dohromady a vzniklou pomazánkou namažeme nakrájené rohlíky. Na pomazánku dáme párek nebo klobásku, plátkový sýr, okurky, cherry rajčata nebo papriky a nakonec spojíme párátkem.

### Kokosky

#### Ingredience:

200 g strouhaného kokosu  
1 salko



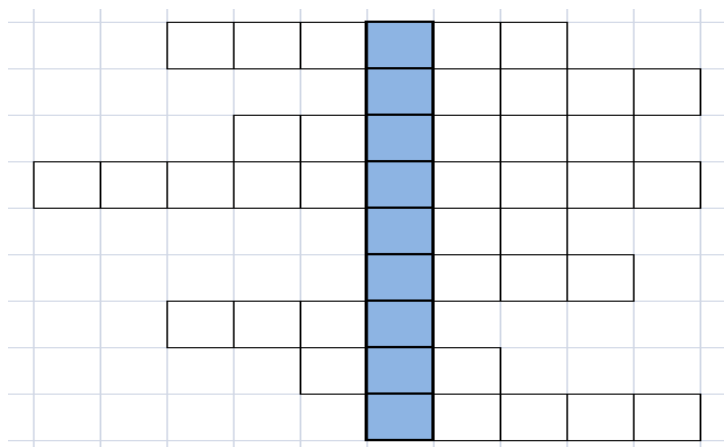
#### Postup:

Suroviny smíchejte, tak aby bylo těsto hustší. Pokud není, přidejte trochu kokosu. Na plech dávejte menší hrudky těsta pomocí dvou lžiček. Aby se těsto nelepilo, je dobré lžičky namočit do studené vody. Těsto dávejte dále od sebe. Při pečení se trochu rozteče. Jakmile mají kokosky lehce hnědou barvu, jsou hotové. Pečení trvá zhruba 5-7 minut. Po upečení jsou měkké, proto je třeba opatrně sundat z plechu na talíř a nechat delší dobu vychladnout.

Anetka Odkorková

## A teď to zkuste anglicky... s Haničkou

1. Tužka
2. Dům
3. Kruh
4. Televize
5. Slunce
6. Čas
7. Buben
8. Taška
9. Škola



## Vyrobte si s námi Vánoční sovičky

Budete potřebovat:

1. ruličku od toaletního papíru
2. bavlnku
3. šišku
4. samolepící očka
5. oranžový kousek papíru



Postup:

Nejprve ustrihněte proužek ruličky z toaletního papíru a pomocí bavlnky na ní dělejte liščí smyčky po celé délce. Poté převraťte hotové smyčky naruby a nahoře provázky svažte. Takto vyrobenou čepičku přilepte na vrcholek borovicové šišky. Nakonec vystřihněte z oranžového papíru zobáček a pomocí tavné pistole připevněte k šišce. Stejný postup zvolíte i očiček a máte hotovo!!! ☺

Horáková Nina, Magočová Vanesa, Vaňková Nikola

## Závěrem

Děkujeme Vám, že jste ve čtení našeho časopisu došli až na poslední stranu (doufáme, že jste nepřeskakovali!! ☺).

Obracíme se na Vás s několika prosbami:

1. Budete-li mít jakékoliv připomínky k časopisu, rádi si je přečteme – během října bude instalována krabice, kde nám můžete psát do redakce Vaše ohlasy – umístěna bude v aule velké budovy.
2. Pro své připomínky můžete také využít e-mailovou adresu [redakceM16@seznam.cz](mailto:redakceM16@seznam.cz)
3. Do krabice můžete také vhazovat své nápady nebo Vaše výtvoary ať už výtvarné nebo třeba literární či básnické ☺ - nezapomeňte se podepsat!
4. Pokud bude v časopise uveřejněna soutěž, můžete do této krabice házet správné odpovědi se svým jménem.